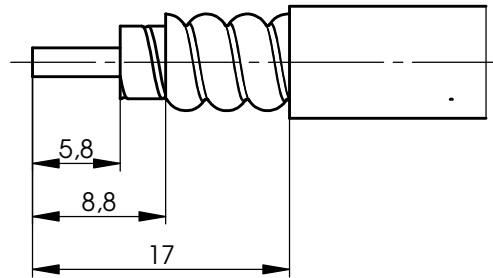


Assembly Instruction

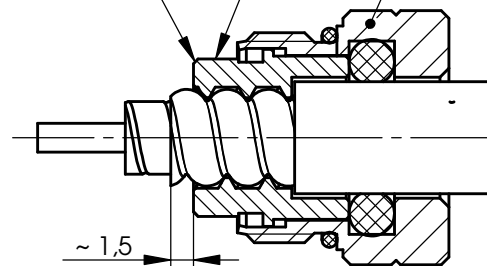
Montageanweisung



screw cable sleeve on the cable
Kabelhülse auf Kabel aufschrauben

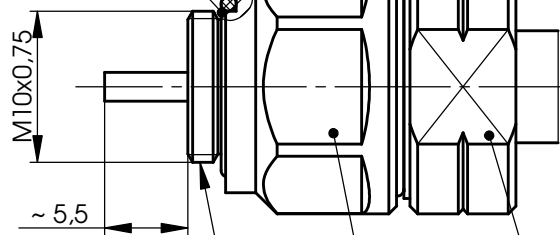
af 9
SW 9

pressure screw
Druckschraube



screw housing on pressure screw
recommended torque 10 Nm
Please note Left hand thread!
Gehäuse auf Druckschraube schrauben
Empfohlenes Anzugsmoment 10 Nm
Linksgewinde beachten!

sealing / Dichtung



recommended tightening torque:
Empfohlenes Anzugsmoment: $5 \pm 0,5$ Nm

hex 15
SW 15

af 15
SW 15

a	24912	06.06.2013	GB
Änd./ rev. Index	Änderungs-Nr. / revision code	Datum/ date	Name/ name

Original original	A4	Blatt/ sheet von/ of 1
----------------------	----	---------------------------

	Datum/ date	Name/ name
gez./ drawn	18.01.2010	GB
gepr./ appr.	21.01.2010	PU

Maßstab/ scale	2:1
-------------------	-----

Benennung/ title

cable clamp IP67 G20 (1/4" Flex)
Kabelabfangung IP67 G20 (1/4" Flex)

Unterl./
doc.
type R

Zeichnungsnr./ drawing no.
T00100D0012

Ersatz für / replaces
EWA90161-10M



Telegärtner